

CALDÉN

CALEFACTORES


Manual París

SMART




A Instalación

Para una instalación correcta y segura, siga los pasos detallados en el Manual de Instrucciones.



B Calefactor

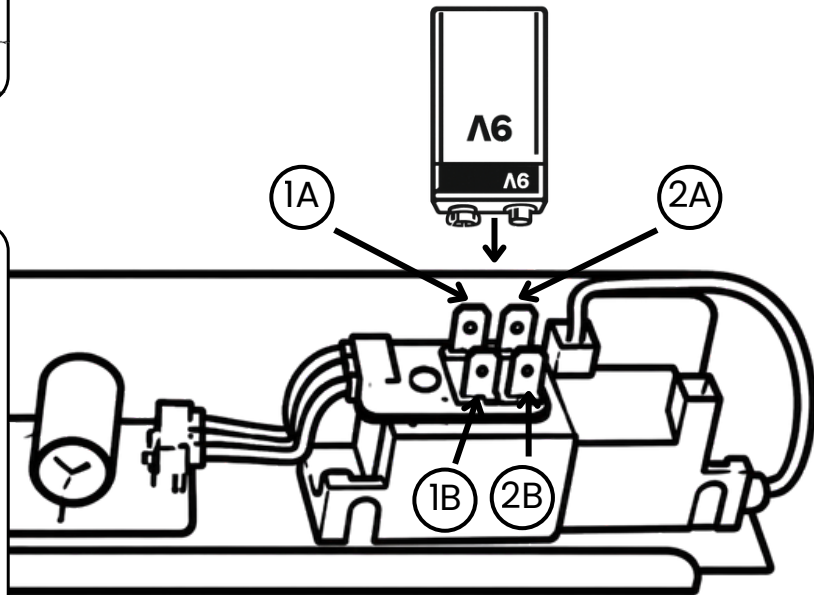
Conectar el calefactor a la corriente eléctrica y encender el piloto de forma manual.



C Encendido

Una vez encendido el piloto, gire la perilla al máximo como indica el manual de uso. El calefactor encenderá automáticamente la flauta de acero inoxidable. Si esto no ocurre, haga contacto con una batería de 9 V sobre los terminales 2A y 2B para encender la flauta. Si invierte la posición de la batería, la flauta se apagará. Si coloca la batería sobre los terminales 1A y 1B, el piloto comenzará a generar chispa.

Todo esto es para que su calefactor funcione independientemente sin energía eléctrica.



D App

Una vez que su calefactor funcione de forma manual descargar la app Caldén Smart, regístrate y empezá a controlar todo de forma fácil e inteligente. Encontrá tu calefactor en la app, asigne un nombre y empezá a encenderlo y apagarlo fácilmente.

