PACKAGING CONTENIDO

APLICACIÓN

App Android
Biocaldén Smart Life

Manual de uso

App iOS
Calefactor Smart

PROXIMAMENTE

CALDEN ELÉCTRICO

FUNCIONAMIENTO MODO APP

- **Led Naranja:** El calefactor intenta conectarse a las red
- **Led Verde:** Equipo conectado y funcionando correctamente
- **Led Violeta:** El equipo recibió un comando
- **Led Azul:** Hay un usuario con la App conectado por bluetooth

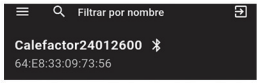

Active el Bluetooth, abra la aplicación de Calefactor Smart y tendrá una lista de los calefactores disponibles, puede manipular varios.

Tocando el icono de WiFi puede acceder al menú de conexión donde puede escanear un QR de su conexión o introducir manualmente los datos utilizando el nombre de la red y la contraseña.

Luego se indicará en la parte superior si está conectado ademas el icono de wifi se mostrará sin la la linea diagonal que indica desconectado.

1. WiFi conectado, si icono está tachado el calefactor no tiene conexión a WiFi.
2. Nombre del calefactor, puede modificarlo
3. Estado del equipo: Encendido o Apagado
4. Temperatura ambiente que el calefactor intentará alcanzar y mantener, al llegar dejará de calentar.
5. Utiliza el WiFi para monitorear la distancia entre su telefono celular y el calefactor para encenderse o apagarse según lo que haya especificado.

5410

CALDEN ELÉCTRICO

CERTIFICADO DE GARANTIA

2 AÑOS

El fabricante garantiza al comprador original del calefactor CALDÉN que el mismo no tiene defectos de fabricación.

Limitándose la presente **GARANTÍA al reemplazo o reparación** de componentes defectuosos dentro del plazo de **DOS AÑOS** desde la fecha de facturación en nuestra Planta de Producción. Debiendo ser comprobado el defecto a nuestra entera satisfacción.

NO RIGE esta garantía en casos de accidentes, reemplazo y/o revisión de piezas no autorizado, uso indebido, maltrato e instalación por fuera de las normas vigentes y/o realizada por un instalador no matriculado.

El plazo de dos años comprende e incluye el Art. 473 del Código de Comercio y el mismo no es acumulativo en caso de reparaciones o reemplazo de componentes.

Todo el service efectuado por causas que excedan las expresadas en el certificado de garantía serán a cargo del usuario.

⚠ En todos los casos se deberá presentar obligatoriamente la factura de compra

Datos de la compra	
Modelo:	Local:
Fecha de compra:	N°Factura:
Datos del comprador	
Nombre y Apellido:	Local:
Teléfono:	Dirección:

⚠ Ante cualquier error en sistema eléctrico, tenga el calefactor en correcta posición de funcionamiento. Ya que este luego puede generar fallos en el hogar.

Servicio Técnico
(011) 4647-1950/1960
WhatsApp
11 6223-2619
SIME S.R.L M.T. ALVEAR 4304 Ciudadela C.P B1702 CFZ

CALDÉN Glass CONVECTOR

CALDEN ELÉCTRICO

MANUAL
INSTALACIÓN-ADVERTENCIAS

CALDÉN
CALEFACTORES

2000 WATT

- ☐ C2K02BEBS
- ☐ C2K02BES
- ☐ C2K02NEBS
- ☐ C2K02NES
- ☐ C2K02BECS
- ☐ C2K02NECS
- ☐ C2K02AEBS
- ☐ C2K02AES
- ☐ C2K02AECS

CalefactoresCaldén

Para ver manuales mas detallados, videos de instalación y si el modelo es Smart escanee el siguiente QR

2 AÑOS

INDUSTRIA ARGENTINA

DATOS TÉCNICOS

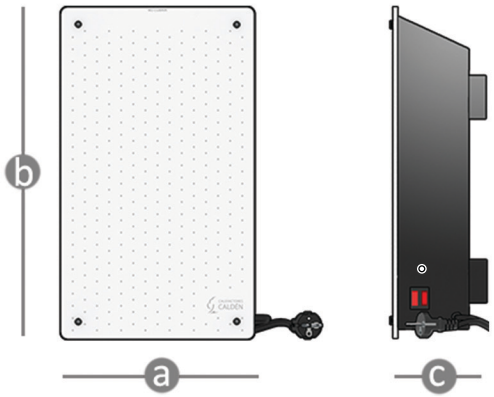

MEDIDA	2000W
a	28 cm
b	53 cm
c	13 cm

PURO CALOR

La potencia de los Calefactores Eléctricos Caldén es 100% calor sin pérdida en luminosidad (halógenas y velitas), ni en motores de caloventores, los watts son puro calor, total confort y rendimiento.

DATOS	
Kcal/hora	2000w/1000w (II / I)
FRECUENCIA	50/60Hz
TENSIÓN	220v
PESO NETO	3.2Kg
PESO BRUTO	3.3Kg
VIDRIO	Templado
SERIGRAFIA	Vitrificada

Modelo Manual

2000w
APAGADO
1000w

Tecla en posición II modo de calefacción maxima de hasta 2000w.
Tecla en posición 0 calefactor apagado.
Tecla en I modo de calefacción minima de hasta 1000w.

Modelo APP

(2000W)
ENCENDIDO
APAGADO
MODO APP

Si la luz está prendida el equipo esta encendido y calentando.
En modo App la luz puede estar apagada indicando de esta forma que el equipo está encendido pero sin calentar.

CALDEN ELÉCTRICO

MONTAJE DEL CALEFACTOR

(SOLO DISPONIBLE PARA MODELO BAÑO)



1. Amurar el soporte a la pared con los tornillos.
2. Encastrar el soporte en las ranuras traseras de la estufa hasta escuchar el click del traba facil.
3. Luego deslizar hacia abajo para que la estufa se termine de asentar en el ranurado del soporte de pared

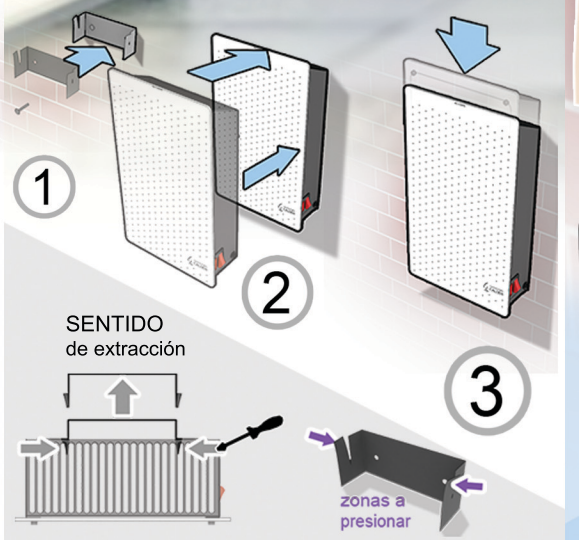

Para desmontar la estufa se debe presionar con una herramienta, ambas pestañas a través de las rendijas (como marca la imagen) para liberar la estufa de la traba.

CALDEN ELÉCTRICO

CONSIDERACIONES DE MONTAJE

(Opcional)

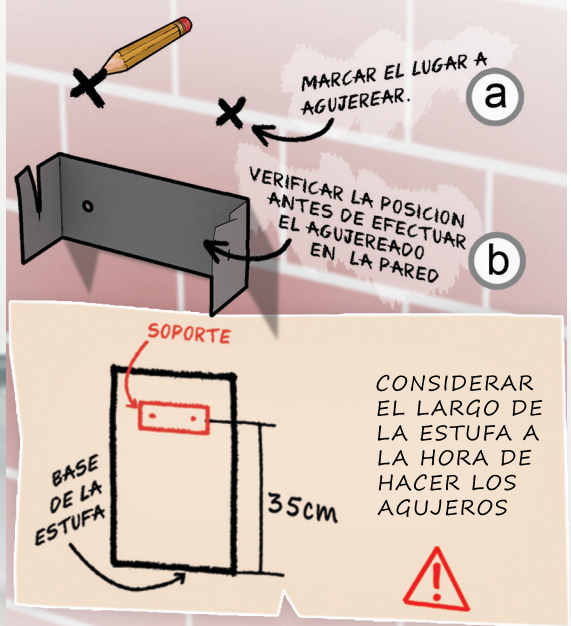

MONTAJE DE PATAS

Fijar las patas a la estufa utilizando los tornillos correspondientes en los orificios de la base, como indica la figura

CALDEN ELÉCTRICO

PRECAUCIONES

-Para evitar sobrecalentamientos no cubra el calefactor.

-No utilice el calefactor en cuartos pequeños cuando los mismos sean ocupados por personas que no puedan auto-evacuarse.

-El uso de este calefactor no está destinado a niños, ni personas con capacidades fisicas, sensoriales o mentales reducidas o faltos de experiencia y conocimiento.

-No toque las superficies calientes.

-El calefactor no es apto para uso en invernaderos u obras en construcción.

-No utilice el calefactor si el vidrio se encuentra dañado.

-Si el cable de alimentación se encuentra dañado, no intente cambiarlo ni repararlo. El mismo debe ser reparado o reemplazado por el fabricante o personal técnico autorizado.

-No cambie ni utilice adaptadores que eliminen la espiga de toma a tierra del cable de alimentación.

-Para prevenir choques eléctricos no sumerja el cable, ficha o calefactor en ningun líquido.

-No desconecte tirando del cable.

-No instale el calefactor en ambientes con gases explosivos.

Es posible que durante las primeras horas de uso genere humo u olores. Este hecho es normal debido al asentamiento de los componentes a temperatura por no usar el calefactor en tiempo prolongado, se recomienda ventilar el ambiente.

INFORMACIÓN GENERAL

La primera semana se podrán detectar olores producto del quemado de resinas de los materiales de fabricación.

Vidrio templado tipo “Blindex” que eleva la resistencia mecánica y térmica.

Otra característica de seguridad esencial se encuentra en la ruptura ya que no quedarán fragmentos con forma de cuchillas.

Recomendamos leer este manual detenidamente antes de instalar y comenzar su utilizacion.

El calefactor CALDÉN es un producto diseñado a partir de investigacion y desarrollo de alta tecnologia.

Ofrece un diseño novedoso, calentamiento rapido y elevado rendimiento termico sin consumo de oxigeno.
Es seguro, silencioso, no genera llama y tiene una vida util prolongada.

El elemento electrico llamado RESISTENCIA es de alta calidad e INTERCAMBIABLE (de facil reposicion) por su diseño modular.

Pocos calefactores como CALDEN, tienen doble aislacion eléctrica, es decir se ha aislado eléctricamente el elemento de temperatura al disipador y este se encuentra aislado respecto del gabinete.

Es un convector con una dinamica de calefaccion muy superior a los paneles, CALDÉN logra elevar la temperatura de todo el ambiente en un menor tiempo.